


Согласовано  
Начальник Ворошиловского района



**ОТЧЕТ**

**Муниципального бюджетного дошкольного образовательного учреждения "Детский сад № 251 Ворошиловского района Волгограда" и об использовании закрепленного за ним муниципального имущества за 2019 год**

**Раздел I. Общие сведения о муниципальном учреждении**

1	Полное наименование учреждения	муниципальное дошкольное образовательное учреждение "Детский сад № 251 Ворошиловского района Волгограда"		
2	Перечень видов деятельности в соответствии с учредительными документами	1. Основные - реализация основных общеобразовательных программ дошкольного образования 2. Иные- нет		
3	Перечень оказываемых муниципальных услуг	Предоставление общедоступного дошкольного образования и (или) содержания в муниципальных образовательных учреждениях, реализующих основные общеобразовательные программы дошкольного образования и программы начального общего образования		
4	Перечень муниципальных услуг, оказываемых на платной основе, в соответствии с нормативными правовыми актами Волгограда	Наименование услуги	Наименование документа	Потребитель услуги
5	Перечень разрешительных документов (с указанием номеров, даты выдачи и срока действия), на основании которых муниципальное учреждение осуществляет деятельность (свидетельство о государственной регистрации муниципального учреждения, лицензии, разрешение на	лицензия; А№338975 от 29.04.2011г. - бессрочно; свидетельство о государственной аккредитации: АА045455 от 13.05.2002г, статус: Дошкольное образовательное учреждение детский сад, 3 категория; ОГРН: 1033400472962; ИНН/КПП: 3445059861/344501001, основные: имеет право ведения образовательной деятельности		

6	Наименование показателя	Показатель
7	Средняя заработная плата работников учреждения (руб)	19 011,50
7.1	руководителя	32 608,33
7.2	заместителей руководителя и главного бухгалтера	
7.3	прочего, непедагогического персонала	11 133,13
8	Средняя заработная плата педагогических работников учреждения (руб)	22 527,10

9	Количество штатных единиц муниципального учреждения на начало года	34,4	15,5
10	Количество штатных единиц муниципального учреждения на конец года	33,65	15,5
11	Численность работников муниципального учреждения на начало года	32	в том числе 16 человек педагогических работников с указанием по квалификационным категориям: высшая - 3, первая - 6, без категории 7.
12	Численность работников муниципального учреждения на конец года	29	в том числе 15 человек педагогических работников с указанием по квалификационным категориям: высшая - 3, первая - 5, без категории 7.
13	Причины, приведшие к изменению ставок, численности и квалификации сотрудников	Оптимизация штатного расписания.	
14	Количество вакантных должностей	количество	на 01.01.2019 7,65
			на 31.12.2019 * 10,8

Раздел 2 Результат деятельности учреждения.

№ п/п	Наименование показателя	на 1 января 2019г. (отчетного года)	на 1 января 2020г. (года, следующего за отчетным периодом)	Изменение, % (+ - увеличение, - - уменьшение), причины образования просроченной кредиторской задолженности, а также дебиторской, нереальной к взысканию
1	Балансовая стоимость нефинансовых активов	4 241 842,22	4 233 077,90	
2	Общая сумма выставленных требований на возмещение ущерба по недостачам и хищениям материальных ценностей, денежных средств, а также от порчи материальных ценностей	За отчетный период		
3	Дебиторская задолженность по доходам всего			
4	Дебиторская задолженность по доходам, полученным за счет средств бюджета Волгограда			
5	Дебиторская задолженность по доходам, полученным от платной и иной приносящей доход деятельности			
6	Дебиторская задолженность по расходам всего			
7	Дебиторская задолженность по расходам, полученным за счет средств бюджета Волгограда всего, в том числе			
8	Услуги связи			
9	Транспортные услуги			
10	Коммунальные услуги	2 566,04	0,00	
11	Арендная плата за пользование имуществом			
12	и.т.д. в соответствии с ПФХД			

13	по начислениям на выплаты по оплате труда	340 622,62	471 627,09	
14				
15				
16				
17				
18				
19	Дебиторская задолженность по расходам, полученным от платной и иной приносящей доход деятельности всего, в том числе			
20	Услуги связи			
21	Транспортные услуги			
22	Коммунальные услуги			
23	Арендная плата за пользование имуществом			
24	<i>и т.д. в соответствии с ПФХД</i>			
25				
26				
27				
28				
29				
30				
31				
32	Дебиторская задолженность, нереальная к взысканию			<i>Обязательно указать причины возникновения</i>
33	Кредиторская задолженность, всего			
34	Просроченная кредиторская задолженность			<i>Обязательно указать причины возникновения</i>
35	Кредиторская задолженность по принятым обязательствам за счет средств бюджета Волгограда всего, в том числе:			
36	по заработной плате			
37	по прочим выплатам			
38	по начислениям на выплаты по оплате труда	257 961,85	575 870,50	
39	по оплате услуг связи			
40	<i>и т.д. в соответствии с ПФХД или бюджетной сметой</i>			
41	Коммунальные услуги	168 062,50	204 589,68	
42	Расчеты по прочим работам, услугам	41 146,56	234 271,38	
43	Увеличение стоимости основных средств	2 184,00		
44				
45				
46				
47				
48				
49				
50				

51	Кредиторская задолженность по принятым обязательствам за счет доходов, полученных от платной и иной приносящей доход деятельности всего, в том числе:			
52	по заработной плате			
53	по прочим выплатам			
54	по начислениям на выплаты по оплате труда			
55	по оплате услуг связи	446,04		
56	и т.д. в соответствии с ПФХД или бюджетной сметой			
57				
58				
59				
60	Суммы доходов, полученных учреждением от оказания платных услуг (выполнения работ) при осуществлении основных видов деятельности сверх муниципального задания, при осуществлении иных видов деятельности	71 980,00		
61	Сведения об оказании муниципальными учреждениями муниципальных услуг (выполнении работ) сверх муниципального задания	<i>план</i>	<i>факт</i>	<i>% выполнения</i>
62	Цены (тарифы) на платные услуги (работы), оказываемые (выполняемые) потребителям (за час) (в динамике в течение отчетного периода)	<i>Наименование услуги</i>	<i>Цена (тариф) на 01.01 отчетного года</i>	<i>Цена (тариф) на 01.09. отчетного года</i>
		"Пиши-читайка"	160,00	160,00
		"УМКа"	130,00	140,00
		"Веселый балаганчик"		100,00
63	Общее количество потребителей, воспользовавшихся услугами (работами) учреждения, в том числе количество потребителей, воспользовавшихся бесплатными, частично платными и полностью платными для потребителей услугами (работами), по видам услуг (работ)	143,00		
64	Информация о проверках деятельности муниципального учреждения с указанием тем проверок и результатов, а также принятых мерах по устранению выявленных нарушений			
65	Показатели исполнения муниципального задания с указанием причин отклонения от запланированных значений, утвержденных в муниципальном задании	<i>План 142</i>	<i>Факт 143</i>	<i>101%</i>
66	Количество жалоб потребителей услуг за отчетный год и принятые по результатам их рассмотрения меры			

Раздел 3. Сведения об использовании муниципального имущества, закрепленного за учреждением.

№ п/п	Наименование показателя		на 01.01.2019 (отчетного года)	на 01.01.2020 (года, следующего за отчетным)
1	общая балансовая стоимость недвижимого муниципального имущества, находящегося у муниципального учреждения на праве оперативного		2 464 992,00	2 464 992,00
2	общая балансовая стоимость недвижимого муниципального имущества, находящегося у муниципального учреждения на праве оперативного управления и переданного в аренду (тыс.руб)		0,00	0,00
3	общая балансовая стоимость недвижимого муниципального имущества, находящегося у муниципального учреждения на праве оперативного управления и переданного в безвозмездное пользование;		181 527,94	181 527,94
4	общая балансовая стоимость движимого муниципального имущества, находящегося у муниципального учреждения на праве оперативного		2 084 088,97	1 601 224,07
5	общая балансовая стоимость движимого муниципального имущества, находящегося у муниципального учреждения на праве оперативного		0,00	0,00
6	общая балансовая стоимость движимого муниципального имущества, находящегося у муниципального учреждения на праве оперативного управления и переданного в безвозмездное		269 696,35	199 804,35
7	общая площадь объектов недвижимого муниципального имущества, находящегося у муниципального учреждения на праве оперативного управления (м кв)		1 158,30	1 158,30
8	общая площадь объектов недвижимого муниципального имущества, находящегося у муниципального учреждения на праве оперативного управления и		0,00	0,00
9	общая площадь объектов недвижимого муниципального имущества, находящегося у муниципального учреждения на праве оперативного управления и переданного в безвозмездное пользование, (м кв.)		85,30	85,30
10	количество объектов недвижимого муниципального имущества, находящегося у муниципального учреждения на праве оперативного управления.(шт)		1,00	1,00
11	объем средств, полученных в отчетном финансовом году от распоряжения в установленном порядке муниципальным имуществом, находящимся у муниципального учреждения на праве оперативного		20 700,00	0,00



20	Выплаты персоналу, всего	000		000000	000.00.00.00.0.00.000000	2	42 412,22		39 945,46	
	из них:									
21	Зарботная плата	211	1.1.1	000000	763.07.01.99.0.00.00550	2	33 171,31		30 919,44	ЛОЖЬ
22	Начисления на выплаты по оплате труда	213	1.1.9	000000	763.07.01.99.0.00.00550	2	9 240,91		9 026,02	ЛОЖЬ
23	Коммунальные услуги	223	2.4.4	000000	763.07.01.99.0.00.00550	2	19 023,03		15 954,71	ЛОЖЬ
24	Работы, услуги по содержанию имущества	225	2.4.4	000000	763.07.01.99.0.00.00550	2	42 938,60		32 258,60	ЛОЖЬ
25	Прочие работы, услуги	226	2.4.4	000000	763.07.01.99.0.00.00550	2	15 492,20		15 492,20	ЛОЖЬ
26	Прочие работы, услуги	226	2.4.4	000000	763.07.01.01.0.01.00550	2	2 808 481,54		2 667 552,98	ЛОЖЬ
27	Прочие расходы	291	8.5.1	000000	763.07.01.99.0.00.00550	2	4 271,85		4 271,85	ЛОЖЬ
28	Прочие расходы	292	8.5.3	000000	763.07.01.99.0.00.00550	2	4 787,08		4 787,08	ЛОЖЬ
29	Прочие расходы	293	8.3.1	000000	763.07.01.99.0.00.00550	2	5 842,65		5 842,65	ЛОЖЬ
30	Прочие расходы	297	8.3.1	000000	763.07.01.99.0.00.00550	2	5 540,00		5 540,00	ЛОЖЬ
31	Увеличение стоимости прочих материальных запасов однократного применения	346	2.4.4	000000	763.07.01.01.0.01.00550	2	22 102,35		22 102,35	ЛОЖЬ
32	Выплаты по расходам, всего	000		000000	000.00.00.00.0.00.000000	4	10 559 635,07		9 628 547,62	ЛОЖЬ
33	в том числе:									
34	Выплаты персоналу, всего	000		000000	000.00.00.00.0.00.000000	4	7 817 217,38		7 297 842,65	ЛОЖЬ
35	из них:									
36	Зарботная плата	211	1.1.1	120901	763.07.01.01.0.01.00550	4	1 273 113,17		1 245 593,78	ЛОЖЬ
37	Зарботная плата	211	1.1.1	401901	763.07.01.01.0.01.70351	4	3 293 215,00		3 258 564,44	ЛОЖЬ
38	Зарботная плата	211	1.1.1	401901	763.07.01.01.0.01.70352	4	1 108 099,29		1 104 389,94	ЛОЖЬ
39	Зарботная плата	211	1.1.1	601916	763.07.01.01.0.01.71160	4	13 824,88		11 805,42	ЛОЖЬ
40	Зарботная плата	211	1.1.1	401П00	763.07.01.01.0.01.70351	4	204 490,92		204 490,92	ЛОЖЬ
41	Начисления на выплаты по оплате труда	213	1.1.9	120901	763.07.01.01.0.01.00550	4	411 431,58		271 588,92	ЛОЖЬ
42	Начисления на выплаты по оплате труда	213	1.1.9	120П00	763.07.01.01.0.01.00550	4	95 088,29		95 088,29	ЛОЖЬ
43	Начисления на выплаты по оплате труда	213	1.1.9	401901	763.07.01.01.0.01.70351	4	1 000 000,00		793 206,20	ЛОЖЬ
44	Начисления на выплаты по оплате труда	213	1.1.9	401901	763.07.01.01.0.01.70352	4	335 700,00		231 470,37	ЛОЖЬ
45	Начисления на выплаты по оплате труда	213	1.1.9	601916	763.07.01.01.0.01.71160	4	4 175,12		3 565,24	ЛОЖЬ
46	Начисления на выплаты по оплате труда	213	1.1.9	401П00	763.07.01.01.0.01.70351	4	77 972,84		77 972,84	ЛОЖЬ
47	Начисления на выплаты по оплате труда	213	1.1.9	401П00	763.07.01.01.0.01.70352	4	106,29		106,29	ЛОЖЬ
48	Услуги связи	221	2.4.4	120904	763.07.01.01.0.01.00550	4	5 353,00		0,00	ЛОЖЬ
49	Коммунальные услуги	223	2.4.4	120902	763.07.01.01.0.01.00550	4	795 000,00		502 644,70	ЛОЖЬ
50	Коммунальные услуги	223	2.4.4	120П00	763.07.01.01.0.01.00550	4	3 334,29		3 334,29	ЛОЖЬ
51	Прочие расходы	226	2.4.4	120904	763.07.01.01.0.01.00550	4	305 955,25		198 375,15	ЛОЖЬ
52	Прочие расходы	226	2.4.4	120905	763.07.01.01.0.01.00550	4	131 729,55		131 729,55	ЛОЖЬ
53	Прочие работы, услуги	226	2.4.4	401901	763.07.01.01.0.01.70353	4	22 700,00		22 700,00	ЛОЖЬ
54	Социальные пособия и компенсации персоналу в денежной форме	266	1.1.2	120901	763.07.01.01.0.01.70351	4	1 800,00		928,74	ЛОЖЬ
55	Социальные пособия и компенсации персоналу в денежной форме	266	1.1.1	401901	763.07.01.01.0.01.70351	4	18 085,00		14 621,94	ЛОЖЬ

56	Социальные пособия и компенсации персоналу в денежной форме	266	1.1.1	401901	763.07.01.01.0.01.70352	4	3 600,71		3 600,71
57	Социальные пособия и компенсации персоналу в денежной форме	266	1.1.2	401901	763.07.01.01.0.01.70352	4	1 200,00		1 200,00
58	Прочие расходы	291	8.5.1	120903	763.07.01.01.0.01.00550	4	701 320,00		700 530,00
59	Увеличение стоимости основных средств	310	2.4.4	401901	763.07.01.01.0.01.70353	4	80 300,00		79 000,00
60	Заработная плата	223	2.4.4	112912	763.07.01.01.0.01.00550	5	32 469,87		32 469,87
61	Начисления на выплаты по оплате труда	213	1.1.9	401902	763.07.01.01.0.01.70351	5	92 219,30		92 219,30
62	Коммунальные услуги	223	2.4.4	601917	763.07.01.01.0.01.71160	5	172 078,28		172 078,28
63	Работы, услуги по содержанию имущества	225	2.4.4	112946	763.07.01.01.0.01.S0980	5	83,00		83,00
64	Работы, услуги по содержанию имущества	225	2.4.4	202900	763.07.01.01.0.01.S0980	5	83 000,00		83 000,00
65	Прочие расходы	226	2.4.4	112912	763.07.01.01.0.01.00550	5	74 613,37		74 613,37
66	Прочие расходы	226	2.4.4	603902	763.07.01.01.0.01.71160	5	216 554,40		216 554,40
67	Социальные пособия и компенсации персоналу в денежной форме	266	1.1.2	112901	763.07.01.01.0.01.00550	5	1 021,67		1 021,67
68	Остаток средств на начало года	510	0.0.0	000000	763.07.01.01.0.01.00550	2	249 968,19		
69	Остаток средств на начало года	510	0.0.0	000000	763.07.01.99.0.00.00550	2	49 440,21		
70	Остаток средств на начало года	510	0.0.0	401П00	763.07.01.01.0.01.70351	4	282 463,76		
71	Остаток средств на начало года	510	0.0.0	401П00	763.07.01.01.0.01.70352	4	106,29		
72	Остаток средств на начало года	510	0.0.0	401П00	763.07.01.01.0.01.70353	4	0,00		
73	Остаток средств на конец года	510	0.0.0	X		2	144 696,22		
74	Остаток средств на конец года	510	0.0.0	X		4	525 799,05		

ЛОЖЬ

ЛОЖЬ

ЛОЖЬ

ЛОЖЬ

ЛОЖЬ

ЛОЖЬ

ЛОЖЬ

ЛОЖЬ

ЛОЖЬ

ЛОЖЬ

ЛОЖЬ

ЛОЖЬ



221

## ОТЧЕТ О ФИНАНСОВЫХ РЕЗУЛЬТАТАХ ДЕЯТЕЛЬНОСТИ УЧРЕЖДЕНИЯ

Учреждение на 1 января 2020 г.  
МОУ детский сад № 251

Обособленное подразделение \_\_\_\_\_  
 Учредитель \_\_\_\_\_

Наименование органа, осуществляющего полномочия учредителя Департамент по образованию администрации Волгограда

Периодичность: годовая

Единица измерения: руб.


Форма по ОКУД	КОДЫ
Дата	0503721
по ОКПО	01.01.2020
ИНН	3445059861
по ОКТМО	18401363000
по ОКПО	ИНН
ИНН	3444054571
Глава по БК	763
по ОКЕИ	383

Наименование показателя	Код строки	Код аналитики	Деятельность с целевыми средствами	Деятельность по государственному заданию	Приносящая доход деятельность	Итого
1	2	3	4	5	6	7
<b>Доходы</b>	010	100	672 039,89	753 897,83	2 701 388,70	2 619 956,76
в том числе:						
Доходы от оказания платных услуг (работ)		131	-	-	2 695 448,70	2 695 448,70
Поступления текущего характера бюджетным и автономным учреждениям от сектора государственного управления		152	672 039,89	-	-	672 039,89
Поступления текущего характера от иных резидентов (за исключением сектора государственного управления и организаций государственного сектора)		155	-	-	6 440,00	6 440,00
Чрезвычайные доходы от операций с активами		173	-	753 897,83	-	753 897,83
<b>Расходы</b>	150	200	84 464,67	9 409 956,92	2 633 287,45	12 417 349,04
в том числе:						
Заработная плата		211	-	5 817 688,50	30 919,44	5 848 607,94
Начисления на выплаты по оплате труда		213	-	1 451 964,12	9 026,02	1 460 990,14
Услуги связи		221	-	5 353,00	-	5 353,00
Коммунальные услуги		223	-	819 014,37	17 795,63	836 810,00
Работы, услуги по содержанию имущества		225	83 083,00	-	42 938,60	126 021,60
Прочие работы, услуги		226	-	483 493,22	2 471 186,51	2 954 679,73
Социальные пособия и компенсации персоналу в денежной форме		266	1 021,67	20 351,39	-	21 373,06
Амортизация		271	-	114 368,32	-	114 368,32
Расходование материальных запасов		272	-	2 012,00	40 979,67	42 991,67
Налоги, пошлины и сборы		291	-	695 712,00	4 271,85	699 983,85
Штрафы за нарушение законодательства о налогах и сборах, законодательства о страховых взносах		292	-	-	4 787,08	4 787,08
Штрафы за нарушение законодательства о закупках и нарушение условий контрактов (договоров)		293	-	-	5 842,65	5 842,65
Иные выплаты текущего характера организациям		297	-	-	5 540,00	5 540,00
<b>Чистый операционный результат</b> (стр. 301 - стр. 302); (стр. 310 + стр. 410)	300		587 935,22	10 163 928,75	68 601,25	9 507 392,28
Операционный результат до налогообложения (стр. 010 - стр. 150)	301		587 935,22	10 163 928,75	68 601,25	9 507 392,28
Налог на прибыль	302		-	-	-	-
<b>Операции с нефинансовыми активами</b> (стр. 320 + стр. 330 + стр. 350 + стр. 360 + стр. 370 + стр. 380 + стр. 390 + стр. 400)	310		-	35 368,32	175 193,43	210 561,75
<b>Чистое поступление основных средств</b>	320		-	35 368,32	-	35 368,32
в том числе:						

увеличение стоимости основных средств	321	310	-	79 000,00	-	79 000,00
уменьшение стоимости основных средств	322	41X	-	114 368,32	-	114 368,32
<b>Чистое поступление нематериальных активов</b>	330					
в том числе:						
увеличение стоимости нематериальных активов	331	320	-	-	-	-
уменьшение стоимости нематериальных активов	332	42X	-	-	-	-
<b>Чистое поступление произведенных активов</b>	350					
в том числе:						
увеличение стоимости произведенных активов	351	330	-	-	-	-
уменьшение стоимости произведенных активов	352	43X	-	-	-	-
<b>Чистое поступление материальных запасов</b>	360			2 012,00	40 979,67	42 991,67
в том числе:						
увеличение стоимости материальных запасов	361	340	-	-	22 102,35	22 102,35
в том числе:						
Увеличение стоимости прочих материальных запасов		346	-	-	22 102,35	22 102,35
уменьшение стоимости материальных запасов	362	440	-	2 012,00	40 979,67	42 991,67
в том числе:						
Уменьшение стоимости прочих оборотных ценностей (материалов)		446	-	2 012,00	40 979,67	42 991,67
<b>Чистое поступление прав пользования активом</b>	370					
в том числе:						
увеличение стоимости прав пользования активом	371	350	-	-	-	-
уменьшение стоимости прав пользования активом	372	450	-	-	-	-
<b>Чистое изменение затрат на изготовление готовой продукции, выполнение работ, услуг</b>	390					
в том числе:						
увеличение затрат	391	x	-	8 334 691,50	2 595 050,24	10 929 741,74
уменьшение затрат	392	x	-	8 334 691,50	2 595 050,24	10 929 741,74
<b>Расходы будущих периодов</b>	400	x	-	231 451,07	-	231 451,07
<b>Операции с финансовыми активами и обязательствами (стр. 420 - стр. 510)</b>	410			58 733,22	9 874,87	68 608,09
<b>Операции с финансовыми активами (стр. 430 + стр. 440 + стр. 450 + стр. 460 + стр. 470 + стр. 480)</b>	420			51 200,00	1 855,16	53 055,16
<b>Чистое поступление денежных средств и их эквивалентов</b>	430			44 806,42	5 417,23	50 223,65
в том числе:						
поступление денежных средств и их эквивалентов	431	510	672 039,89	9 991 227,23	2 680 544,70	13 343 811,82
выбытие денежных средств и их эквивалентов	432	610	672 039,89	9 846 420,81	2 835 256,88	13 353 717,58
<b>Чистое поступление ценных бумаг, кроме акций</b>	440					
в том числе:						
увеличение стоимости ценных бумаг, кроме акций и иных финансовых инструментов	441	520	-	-	-	-
уменьшение стоимости ценных бумаг, кроме акций и иных финансовых инструментов	442	620	-	-	-	-
<b>Чистое поступление акций и иных финансовых инструментов</b>	450					
в том числе:						
увеличение стоимости акций и иных финансовых инструментов	451	530	-	-	-	-
уменьшение стоимости акций и иных финансовых инструментов	452	630	-	-	-	-
<b>Чистое предоставление заимствований</b>	460					
в том числе:						
увеличение задолженности по предоставленным заимствованиям	461	540	-	-	-	-
уменьшение задолженности по предоставленным заимствованиям	462	640	-	-	-	-
<b>Чистое поступление иных финансовых активов</b>	470					
в том числе:						

увеличение стоимости иных финансовых активов	471	550	-	-	-	-
уменьшение стоимости иных финансовых активов	472	650	-	-	-	-
<b>Чистое увеличение прочей дебиторской задолженности</b>	<b>480</b>		<b>1 200,00</b>	<b>9 823 996,85</b>	<b>42 853,00</b>	<b>9 579 943,85</b>
в том числе:						
увеличение прочей дебиторской задолженности	481	560	673 239,89	249 241,89	2 723 397,70	3 645 879,48
уменьшение прочей дебиторской задолженности	482	660	672 039,89	9 873 238,74	2 680 544,70	13 225 823,33
<b>Операции с обязательствами (стр. 520 + стр. 530 + стр. 540 + стр. 550 + стр. 560)</b>	<b>510</b>		<b>586 735,22</b>	<b>878 809,07</b>	<b>199 337,73</b>	<b>92 736,10</b>
<b>Чистое увеличение задолженности по внутренним привлеченным заимствованиям</b>	<b>520</b>					
в том числе:						
увеличение задолженности по внутренним привлеченным заимствованиям	521	710	-	-	-	-
уменьшение задолженности по внутренним привлеченным заимствованиям	522	810	-	-	-	-
<b>Чистое увеличение задолженности по внешним привлеченным заимствованиям</b>	<b>530</b>					
в том числе:						
увеличение задолженности по внешним привлеченным заимствованиям	531	720	-	-	-	-
уменьшение задолженности по внешним привлеченным заимствованиям	532	820	-	-	-	-
<b>Чистое увеличение прочей кредиторской задолженности</b>	<b>540</b>		<b>587 935,22</b>	<b>647 549,94</b>	<b>199 337,73</b>	<b>109 753,03</b>
в том числе:						
увеличение прочей кредиторской задолженности	541	730	672 039,89	12 434 582,18	2 619 467,01	15 726 089,08
уменьшение прочей кредиторской задолженности	542	830	1 259 975,11	11 787 062,24	2 818 804,76	15 865 842,11
<b>Чистое изменение доходов будущих периодов</b>	<b>550</b>	<b>x</b>	<b>1 200,00</b>	<b>231 289,13</b>		<b>232 489,13</b>
<b>Чистое изменение резервов предстоящих расходов</b>	<b>560</b>	<b>x</b>				

Руководитель



Каменская

(расшифровка подписи)

Главный бухгалтер

(подпись)

Г.В. Караулова

(расшифровка подписи)

Централизованная бухгалтерия

(наименование, ОГРН, ИНН, КПП, местонахождение)

Руководитель

(уполномоченное лицо)

(должность)

(подпись)

(расшифровка подписи)

Исполнитель

(должность)

(подпись)

(расшифровка подписи)

(телефон, e-mail)

1 февраля 2020 г.



ПАССИВ	Код строки	На начало года									На конец отчетного периода				
		деятельность с целевыми средствами			деятельность по государственному заданию			прочие виды деятельности			итого	деятельность с целевыми средствами	деятельность по государственному заданию	примосабливаемая деятельность	итого
		всего	состояние на начало года	нарастающее итог по состоянию на конец года	всего	состояние на начало года	нарастающее итог по состоянию на конец года	всего	состояние на начало года	нарастающее итог по состоянию на конец года					
3	3а	3б	4	4а	4б	5	5а	5б	6	7	8	9	10		
II. Обязательства															
Расчеты с кредиторами по договорным обязательствам (030100000), всего	400														
на конец	401														
договорные	401														
Кредиторская задолженность по выплатам (030200000, 020800000, 030402000, 030403000), всего	410				439 881,08	438 861,08		711 858,87	211 858,87			322 582,60	12 520,02	55 183,22	
на конец	411														
договорная	411														
Расчеты по платежам в бюджеты (030300000)	420				396 836,98	280 976,88							576 880,50	476 860,50	
Иные расчеты, всего	430				396 836,98	396 873,08		396 873,08	396 873,08				396 873,08	396 873,08	
в том числе															
расчеты по средствам, полученным по целевому распоряжению (030401000)	431	X	X	X	X	X	X				X	X			
внутрибюджетные расчеты (030404000)	432														
расчеты с прочими кредиторами (030406000)	433				396 873,08	396 873,08		396 873,08	396 873,08				396 873,08	396 873,08	
расчеты по налоговым вычетам по НДС (021010000)	434														
Кредиторская задолженность по доходам (020500000, 020900000), всего	470							256 834,89	256 834,89				246 477,32	246 477,32	
на конец	471														
договорная	471														
Расчеты с учредителями (021006000)	480				47 931 226,02	47 931 226,02							47 931 226,02	47 931 226,02	
Доходы будущих периодов (040140000)	510				27 396 484,72	27 396 484,72					1 200,00		27 627 773,85	27 627 773,85	
Разрывы предоставляющих расходов (040160000)	520														
Итого по разделу II (стр. 400 + стр. 410 + стр. 420 + стр. 430 + стр. 480 + стр. 510 + стр. 520)	550				476 336 180,78	476 336 180,78		711 858,87	711 858,87		1 200,00		322 582,60	131 674,65	
IV. Финансовый результат															
Финансовый результат автономного субъекта	570					8 067 004,42			349 171,55			-1 338 866,57	411 772,80	411 772,80	
БАЛАНС (стр. 550 + стр. 570)	700														

\* Данные по этим строкам в ведомости баланса не выводятся.

\*\* Данные по этим строкам приводятся с учетом амортизации в (или) обесценения нефинансовых активов.



**ОТЧЕТ  
ОБ ИСПОЛНЕНИИ УЧРЕЖДЕНИЕМ ПЛАНА ЕГО ФИНАНСОВО-ХОЗЯЙСТВЕННОЙ ДЕЯТЕЛЬНОСТИ**

на 1 января 2020 г.

Учреждение МОУ детский сад № 251  
 Обособленное подразделение \_\_\_\_\_  
 Учредитель \_\_\_\_\_  
 Наименование органа, осуществляющего полномочия учредителя Департамент по образованию администрации Волгограда  
 Вид финансового обеспечения (деятельности) Приносящая доход деятельность (собственные доходы учреждения)  
 Периодичность: квартальная, годовая  
 Единица измерения: руб.

Форма по ОКУД	0503737
Дата по ОКПО	01.01.2020
по ОКТМО	18401363000
по ОКПО	763
Глава по БК	
по ОКЕИ	383

**1. Доходы учреждения**

Наименование показателя	Код строки	Код аналитики	Утверждено плановых назначений	Исполнено плановых назначений				Сумма отклонения	
				через лицевые счета	через банковские счета	через кассу учреждения	некассовыми операциями		итого
1	2	3	4	5	6	7	8	9	10
Доходы - всего	010		6 517 746,38	2 659 035,70	-	-	-	2 659 035,70	3 958 710,68
Доходы от оказания платных услуг (работ), компенсаций затрат		130	6 579 355,04	2 652 595,70	-	-	-	2 652 595,70	3 926 759,34
Безвозмездные денежные поступления текущего характера		150	38 391,34	6 440,00	-	-	-	6 440,00	31 951,34

## 2. Расходы учреждения

Наименование показателя	Код строки	Код аналитики	Утверждено. плановых назначений	Исполнено плановых назначений				Сумма отклонения	
				через лицевые счета	через банковские счета	через кассу учреждения	некассовыми операциями		итого
1	2	3	4	5	6	7	8	9	10
Расходы - всего	200	x	7 215 363,18	2 813 747,88	-	-	-	2 813 747,88	4 402 815,30
в том числе:									
Фонд оплаты труда учреждений		111	60 149,31	30 919,44	-	-	-	30 919,44	1 111 29 229,87
Взносы по обязательному социальному страхованию на выплаты по оплате труда работникам и иные выплаты работникам учреждений		119	17 387,91	9 026,02	-	-	-	9 026,02	8 361,89
Прочая закупка товаров, работ и услуг		244	7 102 758,63	2 753 360,84	-	-	-	2 753 360,84	4 349 397,79
Исполнение судебных актов Российской Федерации и мировых соглашений по возмещению причиненного вреда		831	20 399,53	11 382,65	-	-	-	11 382,65	9 016,88
Уплата налога на имущество организаций и земельного налога		851	6 811,08	3 759,00	-	-	-	3 759,00	3 052,08
Уплата иных платежей		853	9 056,72	5 299,93	-	-	-	5 299,93	3 756,79
Результат исполнения (дефицит / профицит)	450	x	69 637,68	454 712,18	-	-	-	454 712,18	x



## 3. Источники финансирования дефицита средств


Наименование показателя	Код строки	Код аналитики	Утверждено плановых назначений	Исполнено плановых назначений				итого	Сумма отклонения
				через лицевые счета	через банковские счета	через кассу учреждения	некассовыми операциями		
1	2	3	4	5	6	7	8	9	10
Источники финансирования дефицита средств - всего (стр. 520 + стр.590+ стр. 620 + стр. 700 + стр. 730 + стр. 820 + стр. 830) в том числе:	500		598 816,80	154 712,18				154 712,18	444 104,62
Внутренние источники из них:	520								
Движение денежных средств	590	x							
поступление денежных средств	591	510	-	-	-	-	-	-	-
прочие									
выбытие денежных средств	592	610	-	-	-	-	-	-	-
Внешние источники из них:	620								
Изменение остатков средств	700	x	598 816,80	154 712,18				154 712,18	444 104,62
увеличение остатков средств, всего	710	510	-	-2 680 544,70				-2 680 544,70	x
уменьшение остатков средств, всего	720	610	-	2 835 256,88				2 835 256,88	x
Изменение остатков по внутренним оборотам средств учреждения в том числе:	730	x							
увеличение остатков средств учреждения	731	510	-	-				-	x
уменьшение остатков средств учреждения	732	610	-	-				-	x
Изменение остатков по внутренним расчетам в том числе:	820	x							
увеличение остатков по внутренним расчетам (Кт 030404510)	821		-	-				-	
уменьшение остатков по внутренним расчетам (Дт 030404610)	822		-	-				-	

Наименование показателя	Код строки	Код аналитики	Утверждено плановых назначений	Исполнено плановых назначений				итого	Сумма отклонения
				через лицевые счета	через банковские счета	через кассу учреждения	некассовыми операциями		
1	2	3	4	5	6	7	8	9	10
Изменение остатков расчетов по внутренним привлечениям средств в том числе:	830	х							
увеличение расчетов по внутреннему привлечению остатков средств (Кт 030406000)	831								
уменьшение расчетов по внутреннему привлечению остатков средств (Дт 030406000)	832								

4. Сведения о возвратах остатков субсидий и расходов прошлых лет

Наименование показателя	Код строки	Код аналитики	Произведено возвратов				итого
			через лицевые счета	через банковские счета	через кассу учреждения	некассовыми операциями	
1	2	3	4	5	6	7	8
Возвращено остатков субсидий прошлых лет, всего из них по кодам аналитики:							
Возвращено расходов прошлых лет, всего из них по кодам аналитики:							


Руководитель

  
(подпись)

Н.А. Каменская

(расшифровка подписи)


Руководитель  
финансово-экономической службы

  
(подпись)

Л.А. Диденко

(расшифровка подписи)

Главный бухгалтер

  
(подпись)

Г.В. Караулова


(расшифровка подписи)

Централизованная бухгалтерия

(наименование, ОГРН, ИНН, КПП, местонахождение)

Руководитель  
(уполномоченное лицо)

  
(должность)

  
(подпись)

  
(расшифровка подписи)

Исполнитель

  
(должность)

  
(подпись)

  
(расшифровка подписи)

  
(телефон, e-mail)

4374

**ОТЧЕТ**  
**ОБ ИСПОЛНЕНИИ УЧРЕЖДЕНИЕМ ПЛАНА ЕГО ФИНАНСОВО-ХОЗЯЙСТВЕННОЙ ДЕЯТЕЛЬНОСТИ**  
 на 1 января 2020 г.

Учреждение МОУ детский сад № 251  
 Обособленное подразделение \_\_\_\_\_  
 Учредитель \_\_\_\_\_  
 Наименование органа, осуществляющего полномочия учредителя Департамент по образованию администрации Волгограда  
 Вид финансового обеспечения (деятельности) Субсидии на выполнение государственного (муниципального) задания  
 Периодичность: квартальная, годовая  
 Единица измерения: руб

Коды
Форма по ОКУД 0503737
Дата 01.01.2020
по ОКПО
по ОКТМО 18401363000
по ОКПО
Глава по БК 763
по ОКЕИ 383

**1. Доходы учреждения**

Наименование показателя	Код строки	Код аналитики	Утверждено плановых назначений	Исполнено плановых назначений					Сумма отклонения
				через лицевые счета	через банковские счета	через кассу учреждения	некассовыми операциями	итого	
1	2	3	4	5	6	7	8	9	10
Доходы - всего	010		18 814 205,10	9 380 475,67				9 380 475,67	9 433 729,43
Доходы от оказания платных услуг (работ), компенсаций затрат		130	18 814 205,10	9 380 475,67				9 380 475,67	9 433 729,43

## 2. Расходы учреждения

Наименование показателя	Код строки	Код аналитики	Утверждено плановых назначений	Исполнено плановых назначений					Сумма отклонения
				через лицевые счета	через банковские счета	через кассу учреждения	некассовыми операциями	итого	
1	2	3	4	5	6	7	8	9	10
Расходы - всего	200	x	10 576 190,36	8 956 507,73				8 956 507,73	10 619 682,63
в том числе:									
Фонд оплаты труда учреждений		111	11 697 733,06	5 843 067,15	-	-	-	5 843 067,15	5 854 665,91
Иные выплаты персоналу учреждений, за исключением фонда оплаты труда		112	6 000,00	2 128,74	-	-	-	2 128,74	3 871,26
Взносы по обязательному социальному страхованию на выплаты по оплате труда работникам и иные выплаты работникам учреждений		119	3 782 373,12	1 472 998,15	-	-	-	1 472 998,15	2 309 374,97
Прочая закупка товаров, работ и услуг		244	2 687 444,18	937 783,69	-	-	-	937 783,69	1 749 660,49
Уплата налога на имущество организаций и земельного налога		851	1 402 640,00	700 530,00	-	-	-	700 530,00	1 702 110,00
Результат исполнения (дефицит / профицит)	450	x	12 761 985,26	11 423 967,94				11 423 967,94	x


**3. Источники финансирования дефицита средств**

Наименование показателя	Код строки	Код аналитики	Утверждено плановых назначений	Исполнено плановых назначений				итого	Сумма отклонения
				через лицевые счета	через банковские счета	через кассу учреждения	некассовыми операциями		
1	2	3	4	5	6	7	8	9	10
Источники финансирования дефицита средств - всего (стр. 520 + стр.590+ стр. 620 + стр. 700 + стр. 730 + стр. 820 + стр. 830) в том числе:	500		761 985,26	144 806,42				144 806,42	906 791,68
Внутренние источники из них:	520								
Движение денежных средств	590	x							
поступление денежных средств	591	510	-	-	-	-	-	-	
прочие									
выбытие денежных средств	592	610	-	-	-	-	-	-	
Внешние источники из них:	620								
Изменение остатков средств	700	x	761 985,26	144 806,42				144 806,42	906 791,68
увеличение остатков средств, всего	710	510	-	9 991 227,23	-	-	-	9 991 227,23	x
уменьшение остатков средств, всего	720	610	-	9 846 420,81	-	-	-	9 846 420,81	x
Изменение остатков по внутренним оборотам средств учреждения в том числе:	730	x							
увеличение остатков средств учреждения	731	510	-	-	-	-	-	-	x
уменьшение остатков средств учреждения	732	610	-	-	-	-	-	-	x
Изменение остатков по внутренним расчетам в том числе:	820	x							
увеличение остатков по внутренним расчетам (Кт 030404510)	821		-	-	-	-	-	-	
уменьшение остатков по внутренним расчетам (Дт 030404610)	822		-	-	-	-	-	-	

Наименование показателя	Код строки	Код аналитики	Утверждено плановых назначений	Исполнено плановых назначений					Сумма отклонения
				через лицевые счета	через банковские счета	через кассу учреждения	некассовыми операциями	итого	
1	2	3	4	5	6	7	8	9	10
Изменение остатков расчетов по внутренним привлечением средств в том числе:	830	х							
увеличение расчетов по внутреннему привлечению остатков средств (Кт 030406000)	831								
уменьшение расчетов по внутреннему привлечению остатков средств (Дт 030406000)	832								

**4. Сведения о возвратах остатков субсидий и расходов прошлых лет**


Наименование показателя	Код строки	Код аналитики	Произведено возвратов				
			через лицевые счета	через банковские счета	через кассу учреждения	некассовыми операциями	итого
	2	3	4	5	6	7	8
Возвращено остатков субсидий прошлых лет, всего	910						
из них по кодам аналитики:							
Возвращено расходов прошлых лет, всего	950						
из них по кодам аналитики:							

Руководитель  (подпись)

Н.А. Каменская  
(расшифровка подписи)

Руководитель финансово-экономической службы  (подпись)


Л.А. Диденко  
(расшифровка подписи)

Главный бухгалтер  (подпись)

Г.В. Караулова  
(расшифровка подписи)

Централизованная бухгалтерия \_\_\_\_\_  
(наименование, ОГРН, ИНН, КПП, местонахождение)

Исполнитель \_\_\_\_\_  
(должность)

Руководитель (уполномоченное лицо)  (подпись)

\_\_\_\_\_ (должность)

\_\_\_\_\_ (расшифровка подписи)

\_\_\_\_\_ (подпись)

\_\_\_\_\_ (телефон, e-mail)

\_\_\_\_\_ (расшифровка подписи)

43 = 3

**ОТЧЕТ  
ОБ ИСПОЛНЕНИИ УЧРЕЖДЕНИЕМ ПЛАНА ЕГО ФИНАНСОВО-ХОЗЯЙСТВЕННОЙ ДЕЯТЕЛЬНОСТИ**  
на 1 января 2020 г.

Учреждение: МОУ детский сад № 251  
 Обособленное подразделение: \_\_\_\_\_  
 Учредитель: \_\_\_\_\_  
 Наименование органа, осуществляющего полномочия учредителя: Департамент по образованию администрации Волгограда  
 Вид финансового обеспечения (деятельности): Субсидии на иные цели  
 Периодичность: квартальная, годовая  
 Единица измерения: руб.

Форма по ОКУД	КОДЫ
Дата по ОКПО	0503737
	01.01.2020
по ОКТМО	18401363000
по ОКПО	
Глава по БК	763
по ОКЕИ	383

**1. Доходы учреждения**

Наименование показателя	Код строки	Код аналитики	Утверждено плановых назначений	Исполнено плановых назначений				Сумма отклонения	
				через лицевые счета	через банковские счета	через кассу учреждения	некассовыми операциями		итого
1	2	3	4	5	6	7	8	9	10
Доходы - всего	010		849 882,19	672 039,89				672 039,89	177 842,30
Прочие доходы		180	849 882,19	672 039,89				672 039,89	177 842,30

## 2. Расходы учреждения

Наименование показателя	Код строки	Код аналитики	Утверждено. плановых назначений	Исполнено плановых назначений				Сумма отклонения	
				через лицевые счета	через банковские счета	через кассу учреждения	некассовыми операциями		итого
1	2	3	4	5	6	7	8	9	10
Расходы - всего	200	x	849 882,19	672 039,89	-	-	-	672 039,89	177 842,30
в том числе:									
Иные выплаты персоналу учреждений, за исключением фонда оплаты труда		112	3 561,67	1 021,67	-	-	-	1 021,67	2 540,00
Взносы по обязательному социальному страхованию на выплаты по оплате труда работникам и иные выплаты работникам учреждений		119	184 438,60	92 219,30	-	-	-	92 219,30	92 219,30
Прочая закупка товаров, работ и услуг		244	661 881,92	578 798,92	-	-	-	578 798,92	83 083,00
Результат исполнения (дефицит / профицит)	450	x							x




## 3. Источники финансирования дефицита средств

Наименование показателя	Код строки	Код аналитики	Утверждено плановых назначений	Исполнено плановых назначений					Сумма отклонения
				через лицевые счета	через банковские счета	через кассу учреждения	некассовыми операциями	итого	
1	2	3	4	5	6	7	8	9	10
Источники финансирования дефицита средств - всего (стр. 520 + стр. 590+ стр. 620 + стр. 700 + стр. 730 + стр. 820 + стр. 830) в том числе:	500								
Внутренние источники из них:	520								
Движение денежных средств	590	x							
поступление денежных средств	591	510	-	-	-	-	-	-	
прочие									
выбытие денежных средств	592	610	-	-	-	-	-	-	
Внешние источники из них:	620								
Изменение остатков средств	700	x	-						
увеличение остатков средств, всего	710	510	-	-672 039,89	-	-	-	-672 039,89	x
уменьшение остатков средств, всего	720	610	-	672 039,89	-	-	-	672 039,89	x
Изменение остатков по внутренним оборотам средств учреждения в том числе:	730	x							
увеличение остатков средств учреждения	731	510	-	-	-	-	-	-	x
уменьшение остатков средств учреждения	732	610	-	-	-	-	-	-	x
Изменение остатков по внутренним расчетам в том числе:	820	x							
увеличение остатков по внутренним расчетам (Кт 030404510)	821		-	-	-	-	-	-	
уменьшение остатков по внутренним расчетам (Дт 030404610)	822		-	-	-	-	-	-	

Наименование показателя	Код строки	Код аналитики	Утверждено плановых назначений.	Исполнено плановых назначений					Сумма отклонения
				через лицевые счета	через банковские счета	через кассу учреждения	некассовыми операциями	итого	
1	2	3	4	5	6	7	8	9	10
Изменение остатков расчетов по внутренним привлечением средств в том числе:	830	x							
увеличение расчетов по внутреннему привлечению остатков средств (Кт 030406000)	831								
уменьшение расчетов по внутреннему привлечению остатков средств (Дт 030406000)	832								

4. Сведения о возвратах остатков субсидий и расходов прошлых лет


Наименование показателя	Код строки	Код аналитики	Произведено возвратов				
			через лицевые счета	через банковские счета	через кассу учреждения	некассовыми операциями	итого
	2	3	4	5	6	7	8
Возвращено остатков субсидий прошлых лет, всего из них по кодам аналитики:	910						
Возвращено расходов прошлых лет, всего из них по кодам аналитики:	950						

Руководитель  (подпись)

Н.А. Каменская  
(расшифровка подписи)

Руководитель финансово-экономической службы  (подпись)

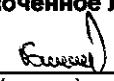
Л.А. Диденко  
(расшифровка подписи)

Главный бухгалтер  (подпись)

Г.В. Караулова  
(расшифровка подписи)

Централизованная бухгалтерия \_\_\_\_\_  
(наименование, ОГРН, ИНН, КПП, местонахождение)

Исполнитель \_\_\_\_\_  
(должность)

Руководитель (уполномоченное лицо)  (подпись)

\_\_\_\_\_ (должность)  
\_\_\_\_\_ (расшифровка подписи)

\_\_\_\_\_ (подпись)  
\_\_\_\_\_ (расшифровка подписи)  
\_\_\_\_\_ (телефон, e-mail)

469 28

МОУ детский сад № 251  
на 01 января 2020 г.

Код формы по ОКУД 0503789

**Сведения по дебиторской и кредиторской задолженности учреждения**

Вид деятельности (вид финансового обеспечения) Приносящая доход деятельность (собственные доходы учреждения)  
Вид задолженности Дебиторская задолженность (дебиторская / кредиторская)

**1. Сведения о дебиторской (кредиторской) задолженности**

Номер (код) счета бюджетного учета	Сумма задолженности, руб														
	на начало года			изменение задолженности						на конец отчетного периода			на конец аналогичного периода прошлого финансового года		
	всего	остаток на начало года	испрощенные суммы прошлых лет	из них:		всего	увеличение		уменьшение		всего	из них:		всего	из них:
долгосрочная				просроченная	в том числе наденежные расчеты		в том числе наденежные расчеты	долгосрочная	просроченная	долгосрочная		просроченная			
1	2	2а	2б	3	4	5	6	7	8	9	10	11	12	13	14
0701 000000000 130 2 20531 000	3 005,27	3 005,27	-	-	-	2 762 083,73	-	2 729 388,30	-	35 700,70	-	-	x	x	x
0701 000000000 150 2 20555 000	-	-	-	-	-	6 440,00	-	6 440,00	-	-	-	-	x	x	x
<b>Доходы прошлого года</b>															
<b>Итого по коду счета</b>															
2 20531 000	3 005,27	3 005,27	-	-	-	2 762 083,73	-	2 729 388,30	-	35 700,70	-	-	-	-	-
2 20555 000	-	-	-	-	-	6 440,00	-	6 440,00	-	-	-	-	-	-	-
<b>Итого по синтетическому коду счета</b>															
2 20500 000	3 005,27	3 005,27	-	-	-	2 768 523,73	-	2 735 828,30	-	35 700,70	-	-	-	-	-
<b>Всего задолженности</b>															
	3 005,27	3 005,27	-	-	-	2 768 523,73	-	2 735 828,30	-	35 700,70	-	-	-	-	-

**1.1 Доходы будущих периодов, резервы предстоящих расходов**

Номер (код) счета бюджетного учета	Сумма задолженности, руб														
	на начало года			изменение задолженности						на конец отчетного периода			на конец аналогичного периода прошлого финансового года		
	всего	остаток на начало года	испрощенные суммы прошлых лет	из них:		всего	увеличение		уменьшение		всего	из них:		всего	из них:
долгосрочная				просроченная	в том числе наденежные расчеты		в том числе наденежные расчеты	долгосрочная	просроченная	долгосрочная		просроченная			
1	2	2а	2б	3	4	5	6	7	8	9	10	11	12	13	14
<b>Доходы будущих периодов</b>															
<b>Всего по счету 0 40140 000</b>															
				x	x		x		x		x	x		x	x
<b>Резервы предстоящих расходов</b>															
<b>Всего по счету 0 40160 000</b>															
				x	x		x		x		x	x		x	x

**2. Сведения о просроченной задолженности**

Номер (код) счета бюджетного учета	Сумма, руб	Дата			Должник (кредитор)		Примы образования	
		возникновения	исполнения по правовому основанию	ИНН	наименование	код	пояснения	
1	2	3	4	5	6	7	8	
<b>Всего задолженности</b>								

Заведующая  
Т.В. Булашова

МОУ Детский сад № 251  
Воршиловского района  
ОГРН 10334004

Кашкетная Н.А.  
Карацубова Т.В.

**Сведения по дебиторской и кредиторской задолженности учреждения**

Вид деятельности (вид финансового обеспечения) Приносящая доход деятельность (собственные доходы учреждения)  
Вид задолженности Кредиторская задолженность (дебиторская / кредиторская)

**1. Сведения о дебиторской (кредиторской) задолженности**

Номер (код) счета бюджетного учета	Сумма задолженности, руб																
	на начало года			износ				изменение задолженности				на конец отчетного периода			на конец аналогичного периода прошлого финансового года		
	всего	остаток на начало года	исправление ошибок прошлых лет	долгосрочная	просроченная	всего	увеличение	в том числе наденужные расчеты	уменьшение	в том числе наденужные расчеты	всего	долгосрочная	просроченная	всего	долгосрочная	просроченная	
1	2	2а	3	4	5	6	7	8	9	10	11	12	13	14			
0701 000000000 130 2 20531 000	250 634,89	250 634,89	-	-	-	5 800,00	-	15 957,57	-	248 477,32	-	-	x	x	x		
0701 000000000 711 2 30211 000	-	-	-	-	-	30 919,44	30 919,44	30 919,44	5 056,88	-	-	-	x	x	x		
0701 000000000 244 2 30223 000	-	-	-	-	-	17 795,83	17 795,83	17 795,83	15 954,71	-	-	-	x	x	x		
0701 000000000 244 2 30225 000	-	-	-	-	-	42 938,80	42 938,80	42 938,80	32 258,00	-	-	-	x	x	x		
0701 000000000 244 2 30226 000	211 858,87	211 858,87	-	-	-	2 471 186,51	2 471 186,51	2 471 186,51	2 683 045,18	-	-	-	x	x	x		
0701 000000000 244 2 30234 000	-	-	-	-	-	22 102,35	22 102,35	22 102,35	-	-	-	-	x	x	x		
0701 000000000 831 2 30293 000	-	-	-	-	-	5 842,65	5 842,65	5 842,65	-	-	-	-	x	x	x		
0701 000000000 831 2 30297 000	-	-	-	-	-	5 540,00	5 540,00	5 540,00	-	-	-	-	x	x	x		
0701 000000000 111 2 30301 000	-	-	-	-	-	3 826,00	-	3 826,00	-	-	-	-	x	x	x		
0701 000000000 119 2 30302 000	-	-	-	-	-	866,75	-	866,75	-	-	-	-	x	x	x		
0701 000000000 853 2 30305 000	-	-	-	-	-	5 299,93	-	5 299,93	-	-	-	-	x	x	x		
0701 000000000 119 2 30306 000	-	-	-	-	-	59,81	-	59,81	-	-	-	-	x	x	x		
0701 000000000 119 2 30307 000	-	-	-	-	-	1 524,24	-	1 524,24	-	-	-	-	x	x	x		
0701 000000000 119 2 30310 000	-	-	-	-	-	6 575,22	-	6 575,22	-	-	-	-	x	x	x		
0701 000000000 851 2 30312 000	-	-	-	-	-	3 756,31	-	3 756,31	-	-	-	-	x	x	x		
0701 000000000 851 2 30313 000	-	-	-	-	-	2,69	-	2,69	-	-	-	-	x	x	x		
0701 000000000 111 2 30403 000	-	-	-	-	-	1 228,88	-	1 228,88	-	-	-	-	x	x	x		
0701 000000000 000 2 30406 000	-396 673,09	-396 673,09	-	-	-	-	-	-	-	-396 673,09	-	-	x	x	x		
<b>Итого по коду счета</b>																	
2 20531 000	256 634,89	256 634,89	-	-	-	5 800,00	-	15 957,57	-	248 477,32	-	-	-	-	-		
2 30211 000	-	-	-	-	-	30 919,44	30 919,44	30 919,44	5 056,88	-	-	-	-	-	-		
2 30223 000	-	-	-	-	-	17 795,83	17 795,83	17 795,83	15 954,71	-	-	-	1 840,92	-	-		
2 30225 000	-	-	-	-	-	42 938,80	42 938,80	42 938,80	32 258,00	-	-	-	10 680,00	-	-		
2 30226 000	211 858,87	211 858,87	-	-	-	2 471 186,51	2 471 186,51	2 471 186,51	2 683 045,18	-	-	-	-	-	-		
2 30234 000	-	-	-	-	-	22 102,35	22 102,35	22 102,35	-	-	-	-	-	-	-		
2 30293 000	-	-	-	-	-	5 842,65	5 842,65	5 842,65	-	-	-	-	-	-	-		
2 30297 000	-	-	-	-	-	5 540,00	5 540,00	5 540,00	-	-	-	-	-	-	-		
2 30301 000	-	-	-	-	-	3 826,00	-	3 826,00	-	-	-	-	-	-	-		
2 30302 000	-	-	-	-	-	866,75	-	866,75	-	-	-	-	-	-	-		
2 30305 000	-	-	-	-	-	5 299,93	-	5 299,93	-	-	-	-	-	-	-		
2 30306 000	-	-	-	-	-	59,81	-	59,81	-	-	-	-	-	-	-		
2 30307 000	-	-	-	-	-	1 524,24	-	1 524,24	-	-	-	-	-	-	-		
2 30310 000	-	-	-	-	-	6 575,22	-	6 575,22	-	-	-	-	-	-	-		
2 30312 000	-	-	-	-	-	3 756,31	-	3 756,31	-	-	-	-	-	-	-		
2 30313 000	-	-	-	-	-	2,69	-	2,69	-	-	-	-	-	-	-		
2 30403 000	-	-	-	-	-	1 228,88	-	1 228,88	-	-	-	-	-	-	-		
2 30406 000	-396 673,09	-396 673,09	-	-	-	-	-	-	-	-396 673,09	-	-	-	-	-		
<b>Итого по синтетическому коду счета</b>																	
2 20500 000	256 634,89	256 634,89	-	-	-	5 800,00	-	15 957,57	-	248 477,32	-	-	-	-	-		
2 30200 000	211 858,87	211 858,87	-	-	-	2 596 325,18	2 596 325,18	2 795 662,93	5 056,88	12 520,92	-	-	-	-	-		
2 30300 000	-	-	-	-	-	21 912,95	-	21 912,95	-	-	-	-	-	-	-		
2 30400 000	-396 673,09	-396 673,09	-	-	-	1 228,88	-	1 228,88	-	-396 673,09	-	-	-	-	-		
<b>Всего задолженности</b>	<b>211 858,87</b>	<b>211 858,87</b>	<b>-</b>	<b>-</b>	<b>-</b>	<b>2 625 287,01</b>	<b>2 596 325,18</b>	<b>2 834 623,35</b>	<b>5 056,88</b>	<b>137 674,85</b>	<b>-</b>	<b>-</b>	<b>-</b>	<b>-</b>	<b>-</b>		

**1.1 Доходы будущих периодов, резервы предстоящих расходов**

Номер (код) счета бюджетного учета	Сумма задолженности, руб																
	на начало года			износ				изменение задолженности				на конец отчетного периода			на конец аналогичного периода прошлого финансового года		
	всего	остаток на начало года	исправление ошибок прошлых лет	долгосрочная	просроченная	всего	увеличение	уменьшение	в том числе наденужные расчеты	уменьшение	в том числе наденужные расчеты	всего	долгосрочная	просроченная	всего	долгосрочная	просроченная
1	2	2а	3	4	5	6	7	8	9	10	11	12	13	14			
<b>Доходы будущих периодов</b>																	
Всего по счету 0 401 40 000	-	-	-	x	x	-	-	x	-	x	-	-	x	x	x		
<b>Резервы предстоящих расходов</b>																	
Всего по счету 0 401 60 000	-	-	-	x	x	-	-	x	-	x	-	-	x	x	x		

**2. Сведения о просроченной задолженности**

Дата	Дебитор (кредитор)	Причины образования
------	--------------------	---------------------


  
 Подпись: *Иванов Иван Иванович*  
 Подпись: *Калашникова Т.А.*  
 Подпись: *Колосовская Т.В.*

МОУ детский сад № 251  
на 01 января 2020 г.

Код формы по ОКУД 0503769

**Сведения по дебиторской и кредиторской задолженности учреждения**

Вид деятельности (вид финансового обеспечения) Субсидии на выполнение государственного (муниципального) задания

Вид задолженности Дебиторская задолженность  
(дебиторская / кредиторская)

**1. Сведения о дебиторской (кредиторской) задолженности**


Номер (код) счета бюджетного учета	Сумма задолженности, руб														
	на начало года			изменение задолженности						на конец отчетного периода			на конец аналогичного периода прошлого финансового года		
	всего	остаток на начало года	исправление ошибок прошлых лет	из них:		всего	увеличение		уменьшение		всего	из них:		всего	из них:
долгосрочная				просроченная	в том числе наденежные расчеты		в том числе наденежные расчеты	долгосрочная	просроченная	долгосрочная		просроченная			
1	2	2а	2б	3	4	5	6	7	8	9	10	11	12	13	14
0701 000000000 136 4 20531 000	37 251 770,70	37 251 770,70	-	-	-	61 186,64	-	9 685 163,49	-	27 627 773,85	-	-	x	x	x
0701 000000000 244 4 20623 000	-	-	-	-	-	188 075,25	-	188 075,25	188 075,25	-	-	-	x	x	x
0701 000000000 119 4 30301 000	163,00	163,00	-	-	-	-	-	163,00	-	-	-	-	x	x	x
0701 000000000 119 4 30302 000	340 622,62	340 622,62	-	-	-	131 004,47	-	-	-	471 627,09	-	-	x	x	x
0701 000000000 853 4 30305 000	810,97	810,97	-	-	-	-	-	-	-	810,97	-	-	x	x	x
<b>Итого по коду счета</b>															
4 20531 000	37 251 770,70	37 251 770,70	-	-	-	61 186,64	-	9 685 163,49	-	27 627 773,85	-	-	-	-	-
4 20623 000	-	-	-	-	-	188 075,25	-	188 075,25	188 075,25	-	-	-	-	-	-
4 30301 000	163,00	163,00	-	-	-	-	-	163,00	-	-	-	-	-	-	-
4 30302 000	340 622,62	340 622,62	-	-	-	131 004,47	-	-	-	471 627,09	-	-	-	-	-
4 30305 000	810,97	810,97	-	-	-	-	-	-	-	810,97	-	-	-	-	-
<b>Итого по синтетическому коду счета</b>															
4 20500 000	37 251 770,70	37 251 770,70	-	-	-	61 186,64	-	9 685 163,49	-	27 627 773,85	-	-	-	-	-
4 20600 000	-	-	-	-	-	188 075,25	-	188 075,25	188 075,25	-	-	-	-	-	-
4 30300 000	341 596,59	341 596,59	-	-	-	131 004,47	-	163,00	-	472 438,08	-	-	-	-	-
<b>Всего задолженности</b>	<b>37 593 367,29</b>	<b>37 593 367,29</b>	-	-	-	<b>266 266,36</b>	-	<b>9 873 401,74</b>	<b>188 075,25</b>	<b>28 100 211,91</b>	-	-	-	-	-

**1.1 Доходы будущих периодов, резервы предстоящих расходов**

Номер (код) счета бюджетного учета	Сумма задолженности, руб														
	на начало года			изменение задолженности						на конец отчетного периода			на конец аналогичного периода прошлого финансового года		
	всего	остаток на начало года	исправление ошибок прошлых лет	из них:		всего	увеличение		уменьшение		всего	из них:		всего	из них:
долгосрочная				просроченная	в том числе наденежные расчеты		в том числе наденежные расчеты	долгосрочная	просроченная	долгосрочная		просроченная			
1	2	2а	2б	3	4	5	6	7	8	9	10	11	12	13	14
<b>Доходы будущих периодов</b>															
Всего по счету 0 40140 000	-	-	-	x	x	-	x	-	x	-	x	x	-	x	x
<b>Резервы предстоящих расходов</b>															
Всего по счету 0 40160 000	-	-	-	x	x	-	x	-	x	-	x	x	-	x	x

**2. Сведения о просроченной задолженности**

Номер (код) счета бюджетного учета	Сумма, руб	Дата		ИНН	Дебитор (кредитор)		Причины образования	
		возникновения	исполнения по правовому основанию		наименование	код	пояснения	
1	2	3	4	5	6	7	8	
<b>Всего задолженности</b>								


  
 Заверено МОУ Детский сад № 251  
 Тел. бухгалтерии  
 Караченная М.А.  
 Карагулова Т.В.

469 4x

**Сведения по дебиторской и кредиторской задолженности учреждения**

Вид деятельности (вид финансового обеспечения) Субсидии на выполнение государственного (муниципального) задания  
Вид задолженности Кредиторская задолженность (дебиторская / кредиторская)

**1. Сведения о дебиторской (кредиторской) задолженности**

Номер (код) счета бюджетного учета	Сумма задолженности, руб														
	на начало года			изменение задолженности						на конец отчетного периода			на конец аналогичного периода прошлого финансового года		
	всего	остаток на начало года	исправление ошибок прошлых лет	из нис		увеличение		уменьшение		всего	из нис		всего	из нис	
долгосрочная				просроченная	всего	в том числе наденные расчеты	всего	в том числе наденные расчеты	долгосрочная		просроченная	долгосрочная		просроченная	
1	2	2а	2б	3	4	5	6	7	8	9	10	11	12	13	14
0701 000000000 111 4 30211 000	-	-	-	-	-	5 883 208,12	5 817 688,50	5 883 208,12	736 481,52	-	-	-	x	x	x
0701 000000000 119 4 30213 000	-	-	-	-	-	605 553,69	605 553,69	605 553,69	9 300,00	-	-	-	x	x	x
0701 000000000 244 4 30221 000	-	-	-	-	-	5 353,00	5 353,00	-	-	5 353,00	-	-	x	x	x
0701 000000000 244 4 30223 000	-	204 589,68	204 589,68	-	-	953 903,08	749 354,93	915 075,29	392 623,40	243 417,47	-	-	x	x	x
0701 000000000 244 4 30226 000	-	234 271,38	234 271,38	-	-	558 108,59	483 483,22	718 585,84	291 167,77	73 782,13	-	-	x	x	x
0701 000000000 244 4 30231 000	-	-	-	-	-	79 000,00	79 000,00	79 000,00	-	-	-	-	x	x	x
0701 000000000 111 4 30286 000	-	-	-	-	-	18 222,65	18 222,65	18 222,65	1 371,00	-	-	-	x	x	x
0701 000000000 112 4 30286 000	-	-	-	-	-	2 128,74	2 128,74	2 128,74	-	-	-	-	x	x	x
0701 000000000 111 4 30301 000	-	7 158,00	7 158,00	-	-	837 234,00	-	644 390,00	-	-	-	-	x	x	x
0701 000000000 119 4 30301 000	-	-	-	-	-	9 137,00	-	9 137,00	-	-	-	-	x	x	x
0701 000000000 119 4 30302 000	-	2 764,71	2 764,71	-	-	617 597,64	-	588 583,14	-	31 779,21	-	-	x	x	x
0701 000000000 119 4 30306 000	-	1 844,10	1 844,10	-	-	11 735,01	-	10 921,62	-	2 657,49	-	-	x	x	x
0701 000000000 119 4 30307 000	-	43 858,44	43 858,44	-	-	300 347,60	-	261 269,03	-	82 937,01	-	-	x	x	x
0701 000000000 119 4 30310 000	-	209 494,60	209 494,60	-	-	1 387 836,32	-	1 138 834,13	-	458 498,79	-	-	x	x	x
0701 000000000 851 4 30312 000	-	4 818,00	4 818,00	-	-	14 508,69	-	18 536,69	-	790,00	-	-	x	x	x
0701 000000000 851 4 30313 000	-	-	-	-	-	681 993,31	-	681 993,31	-	-	-	-	x	x	x
0701 000000000 111 4 30403 000	-	-	-	-	-	100 618,52	-	100 618,52	-	-	-	-	x	x	x
0701 000000000 000 4 30406 000	-	396 673,09	396 673,09	-	-	-	-	-	-	396 673,09	-	-	x	x	x
<b>Итого по прошлому году</b>															
<b>Итого по коду счета</b>															
4 30211 000	-	-	-	-	-	5 883 208,12	5 817 688,50	5 883 208,12	736 481,52	-	-	-	-	-	-
4 30213 000	-	-	-	-	-	605 553,69	605 553,69	605 553,69	9 300,00	-	-	-	-	-	-
4 30221 000	-	-	-	-	-	5 353,00	5 353,00	-	-	5 353,00	-	-	-	-	-
4 30223 000	204 589,68	204 589,68	-	-	-	953 903,08	749 354,93	915 075,29	392 623,40	243 417,47	-	-	-	-	-
4 30226 000	234 271,38	234 271,38	-	-	-	558 108,59	483 483,22	718 585,84	291 167,77	73 782,13	-	-	-	-	-
4 30231 000	-	-	-	-	-	79 000,00	79 000,00	79 000,00	-	-	-	-	-	-	-
4 30286 000	-	-	-	-	-	20 351,39	20 351,39	20 351,39	1 371,00	-	-	-	-	-	-
4 30301 000	7 158,00	7 158,00	-	-	-	648 371,00	-	853 527,00	-	-	-	-	-	-	-
4 30302 000	2 764,71	2 764,71	-	-	-	617 597,64	-	588 583,14	-	31 779,21	-	-	-	-	-
4 30306 000	1 844,10	1 844,10	-	-	-	11 735,01	-	10 921,62	-	2 657,49	-	-	-	-	-
4 30307 000	43 858,44	43 858,44	-	-	-	300 347,60	-	261 269,03	-	82 937,01	-	-	-	-	-
4 30310 000	209 494,60	209 494,60	-	-	-	1 387 836,32	-	1 138 834,13	-	458 498,79	-	-	-	-	-
4 30312 000	4 818,00	4 818,00	-	-	-	14 508,69	-	18 536,69	-	790,00	-	-	-	-	-
4 30313 000	-	-	-	-	-	681 993,31	-	681 993,31	-	-	-	-	-	-	-
4 30403 000	-	-	-	-	-	100 618,52	-	100 618,52	-	-	-	-	-	-	-
4 30406 000	396 673,09	396 673,09	-	-	-	-	-	-	-	396 673,09	-	-	-	-	-
<b>Итого по синтетическому коду счета</b>															
4 30200 000	438 861,06	438 861,06	-	-	-	8 085 475,87	7 760 794,73	8 201 774,33	1 430 943,69	322 562,60	-	-	-	-	-
4 30300 000	269 835,85	269 835,85	-	-	-	3 680 389,57	-	3 353 684,82	-	576 680,50	-	-	-	-	-
4 30400 000	396 673,09	396 673,09	-	-	-	100 618,52	-	100 618,52	-	396 673,09	-	-	-	-	-
<b>Всего задолженности</b>															


**1.1 Доходы будущих периодов, резервы предстоящих расходов**

Номер (код) счета бюджетного учета	Сумма задолженности, руб														
	на начало года			изменение задолженности						на конец отчетного периода			на конец аналогичного периода прошлого финансового года		
	всего	остаток на начало года	исправление ошибок прошлых лет	из нис		увеличение		уменьшение		всего	из нис		всего	из нис	
долгосрочная				просроченная	всего	в том числе наденные расчеты	всего	в том числе наденные расчеты	долгосрочная		просроченная	долгосрочная		просроченная	
1	2	2а	2б	3	4	5	6	7	8	9	10	11	12	13	14
<b>Доходы будущих периодов</b>															
0701 000000000 1 000 1 4 30448 1312	-	27 396 484,72	27 396 484,72	-	-	61 186,64	x	-170 122,49	x	27 622 773,85	x	x	-	x	x
<b>Резервы предстоящих расходов</b>															
<b>Всего по счету 0 40160 000</b>															

**2. Сведения о просроченной задолженности**

Номер (код) счета бюджетного учета	Сумма, руб	Дата		Дебитор (кредитор)		Причины образования	
		возник- новения	исполнения по правовому	ИНН	наименование	код	пояснения

Заведующий: *Сидорова Т.В.*  
 Начальник бухгалтерии: *Сидорова Т.В.*  
 Начальник УЧ А: *Караченцова Т.В.*



МОУ детский сад № 251  
на «01» января 2020 г.

Код формы по ОКД 0503769

**Сведения по дебиторской и кредиторской задолженности учреждения**

Вид деятельности (вид финансового обеспечения) Субсидии на иные цели

Вид задолженности Дебиторская задолженность (Дебиторская / кредиторская)

**1. Сведения о дебиторской (кредиторской) задолженности**

Номер (код) счета бюджетного учета	Сумма задолженности, руб														
	на начало года			изменение задолженности				на конец отчетного периода			на конец аналогичного периода прошлого финансового года				
	всего	остаток на начало года	исправление ошибок прошлых лет	из них:		увеличение		уменьшение		всего	из них:		всего	из них:	
				долгосрочная	просроченная	всего	в том числе надененные расчеты	всего	в том числе надененные расчеты		долгосрочная	просроченная		долгосрочная	просроченная
1	2	2а	2б	3	4	5	6	7	8	9	10	11	12	13	14
0701 0900000000 180 5 205521000						673 239,89		672 039,89		1 200,00			x	x	x
<b>Итого по коду счета</b>															
	5 20552 000					673 239,89		672 039,89		1 200,00					
<b>Итого по синтетическому коду счета</b>															
	5 20500 000					673 239,89		672 039,89		1 200,00					
<b>Всего задолженности</b>															
						673 239,89		672 039,89		1 200,00					

**1.1 Доходы будущих периодов, резервы предстоящих расходов**

Номер (код) счета бюджетного учета	Сумма задолженности, руб														
	на начало года			изменение задолженности				на конец отчетного периода			на конец аналогичного периода прошлого финансового года				
	всего	остаток на начало года	исправление ошибок прошлых лет	из них:		увеличение		уменьшение		всего	из них:		всего	из них:	
				долгосрочная	просроченная	всего	в том числе надененные расчеты	всего	в том числе надененные расчеты		долгосрочная	просроченная		долгосрочная	просроченная
1	2	2а	2б	3	4	5	6	7	8	9	10	11	12	13	14
<b>Доходы будущих периодов</b>															
	0 40140 000				x	x		x	x		x	x		x	x
<b>Резервы предстоящих расходов</b>															
	0 40160 000				x	x		x	x		x	x		x	x

**2. Сведения о просроченной задолженности**

Номер (код) счета бюджетного учета	Сумма, руб	Дата			Дебитор (кредитор)		Причины образования	
		возник- новения	исполнения по правовому основанию	ИНН	наименование	код	пояснения	
								3
<b>Всего задолженности</b>								



*Маша Караченкова Н.А.*  
*Татьяна Караченкова Т.В.*

4695к

МОУ детский сад № 251  
на «01» января 2020 г.

Код формы по ОКУД 0503769

**Сведения по дебиторской и кредиторской задолженности учреждения**

Вид деятельности (вид финансового обеспечения) Субсидии на иные цели  
Вид задолженности Кредиторская задолженность (дебиторская / кредиторская)

**1. Сведения о дебиторской (кредиторской) задолженности**

Номер (код) счета бюджетного учета	Сумма задолженности, руб														
	на начало года				изменение задолженности				на конец отчетного периода			на конец аналогичного периода прошлого финансового года			
	всего	остаток на начало года	исправление ошибок прошлых лет	из нис		увеличение		уменьшение		всего	из нис		всего	из нис	
				долгосрочная	просроченная	всего	в том числе неденежные расчеты	всего	в том числе неденежные расчеты		долгосрочная	просроченная		долгосрочная	просроченная
1	2	2а	2б	3	4	5	6	7	8	9	10	11	12	13	14
0701 000000000 244 5 30223 000						204 548,15	204 548,15	204 548,15					x	x	x
0701 000000000 244 5 30225 000						83 083,00	83 083,00	83 083,00					x	x	x
0701 000000000 244 5 30226 000						291 167,77	291 167,77	291 167,77					x	x	x
0701 000000000 112 5 30266 000						1 021,67	1 021,67	1 021,67					x	x	x
0701 000000000 119 5 30310 000						92 219,30		92 219,30					x	x	x
<b>Итого по коду счета</b>															
5 30223 000						204 548,15	204 548,15	204 548,15							
5 30225 000						83 083,00	83 083,00	83 083,00							
5 30226 000						291 167,77	291 167,77	291 167,77							
5 30266 000						1 021,67	1 021,67	1 021,67							
5 30310 000						92 219,30		92 219,30							
<b>Итого по свитетическому коду счета</b>															
5 30200 000						579 820,59	579 820,59	579 820,59							
5 30300 000						92 219,30		92 219,30							
<b>Всего задолженности</b>						<b>672 039,89</b>	<b>672 039,89</b>	<b>672 039,89</b>							

**1.1 Доходы будущих периодов, резервы предстоящих расходов**

Номер (код) счета бюджетного учета	Сумма задолженности, руб														
	на начало года				изменение задолженности				на конец отчетного периода			на конец аналогичного периода прошлого финансового года			
	всего	остаток на начало года	исправление ошибок прошлых лет	из нис		увеличение		уменьшение		всего	из нис		всего	из нис	
				долгосрочная	просроченная	всего	в том числе неденежные расчеты	всего	в том числе неденежные расчеты		долгосрочная	просроченная		долгосрочная	просроченная
1	2	2а	2б	3	4	5	6	7	8	9	10	11	12	13	14
<b>Доходы будущих периодов</b>															
0701 000000000 000 5 40140 152						1 200,00	x		x	1 200,00	x	x		x	x
<b>Всего по счету 0 40140 000</b>						<b>1 200,00</b>	<b>x</b>	<b>x</b>	<b>1 200,00</b>	<b>x</b>	<b>x</b>	<b>x</b>	<b>x</b>	<b>x</b>	<b>x</b>
<b>Резервы предстоящих расходов</b>															
<b>Всего по счету 0 40160 000</b>						<b>x</b>	<b>x</b>	<b>x</b>	<b>x</b>	<b>x</b>	<b>x</b>	<b>x</b>	<b>x</b>	<b>x</b>	<b>x</b>

**2. Сведения о просроченной задолженности**

Номер (код) счета бюджетного учета	Сумма, руб	Дата			Дебитор (кредитор)		Примечание	
		возник- новения	исполнения по правовому основанию	ИИН	наименование	код	пояснения	
								3
<b>Всего задолженности</b>								

*Заведующий МОУ детский сад № 251*  
Тел. *бухгалтер*

*Начисленна З.А. Караулова Т.В.*



479 2

МОУ детский сад № 251  
на «01» января 2020 г.


Код формы по ОКУД 0503779

Сведения об остатках денежных средств  
учреждения

Вид деятельности

Приносящая доход деятельность (собственные доходы учреждения)

Номер счета (банковского (лицевого) счета/код валюты по ОКВ)	Код счета бухгалтерского учета	На начало года		На конец отчетного периода	
		остаток средств на счете	средства в пути	остаток средств на счете	средства в пути
1	2	3	4	5	6
1. Счета в кредитных организациях	020120000				
<b>Итого по разделу 1</b>					
2. Счета в финансовом органе	020110000				
00000000000000000000	220111000	299 408,40		144 696,22	
<b>Итого по разделу 2</b>		299 408,40		144 696,22	
3. Средства в кассе учреждения	020134000		x		x
<b>Итого по разделу 3</b>					
<b>Всего</b>		299 408,40		144 696,22	


  
 Заведующий: *Ирина Карамзина И.А.*  
 Тел. бухгалтер: *Т.В. Карацлова*

МОУ детский сад № 251  
на «01» января 2020 г.

Код формы по ОКУД **0503779**

**Сведения об остатках денежных средств  
учреждения**

Вид деятельности

Субсидии на выполнение государственного (муниципального) задания

Номер счета (банковского (лицевого) счета/код валюты по ОКВ)	Код счета бухгалтерского учета	На начало года		На конец отчетного периода	
		остаток средств на счете	средства в пути	остаток средств на счете	средства в пути
1	2	3	4	5	6
<b>1. Счета в кредитных организациях</b>	020120000				
<b>Итого по разделу 1</b>					
<b>2. Счета в финансовом органе</b>	020110000				
00000000000000000000	420111000	380 992,63	-	525 799,05	-
<b>Итого по разделу 2</b>		380 992,63		525 799,05	
<b>3. Средства в кассе учреждения</b>	020134000		x		x
<b>Итого по разделу 3</b>					
<b>Всего</b>		380 992,63		525 799,05	

*Заведующая  
Тел. Буцаева*



*Самоелова Н. А.  
Караулова Т. В.*

4195

МОУ детский сад № 251  
на «01» января 2020 г.

Код формы по ОКУД 0503779

**Сведения об остатках денежных средств  
учреждения**

Вид деятельности

Субсидии на иные цели

Номер счета (банковского (лицевого) счета/код валюты по ОКВ)	Код счета бухгалтерского учета	На начало года		На конец отчетного периода	
		остаток средств на счете	средства в пути	остаток средств на счете	средства в пути
1	2	3	4	5	6
1. Счета в кредитных организациях	020120000				
<b>Итого по разделу 1</b>					
2. Счета в финансовом органе	020110000				
<b>Итого по разделу 2</b>					
3. Средства в кассе учреждения	020134000		x		x
<b>Итого по разделу 3</b>					
<b>Всего</b>					

*Заведующий МОУ детский сад № 251*  
*Тел. бухгалтерия*



*Камергер А.А.*  
*Карачева Т.В.*